

## Kertakäyttöinen nitrilitutkimuskäsine

Nämä kertakäyttöiset ei-steriilit tutkimus- ja suojakäsineet ovat tarkoitettu käytettäväksi lääketieteen alalla. Käsineiden tarkoitus on potilaan ja käyttäjän suojaaminen ristikontaminaatiolta, lääketieteellisten tutkimusten suorittaminen sekä saastuneen materiaalin käsittely. Käsineet ovat luokiteltu lääkinnällisten laitteiden luokkaan I ja henkilökohtaisten suojavarusteiden luokkaan III

- Tuotteen nimi: nitrilitutkimuskäsine
- Materiaali: nitrilikumi
- Pinta: teksturoidut sormenpäät
- Väri: sininen
- Tyyppi: puuterioimaton tutkimuskäsine, ei steriili, rullattu reunus

Käsineen profiili							
Koko	Malli	REF	Ranne	Kämmen	Sormenpäät	Leveys	Paino
XS	BS 020-N01	BS0102016	Min. 0.05mm	Min. 0.07mm	0.08mm	75mm	3.0g
S	BS 020-N01	BS0102017	Min. 0.05mm	Min. 0.07mm	0.08mm	85mm	3.5g
M	BS 020-N01	BS0102018	Min. 0.05mm	Min. 0.07mm	0.08mm	95mm	4.0g
L	BS 020-N01	BS0102019	Min. 0.05mm	Min. 0.07mm	0.08mm	105mm	4.5g
XL	BS 020-N01	BS0102020	Min. 0.05mm	Min. 0.07mm	0.08mm	115mm	5.0g

- Hyväksytty laaturaja AQL S3: reikäkoe 1.5, mitat ja fysikaaliset ominaisuudet 4.0
- Pakkauksen sisältö: 100kpl painon mukaan
- Käyttöaika: 5 vuotta valmistuspäivästä

### Lääkintälaitedirektiivi

Lääkintälaitedirektiivi MDR 2017/745, luokka I

Ilmoittava laitos TÜV SÜD PSB Pte Ltd, 15 International Business Park, TÜV SÜD @ IBP, Singapore 609937. Phone: +65 6973 6363

### Henkilökohtainen suojavarusteluokka

Henkilökohtainen suojavarusteluokka: III, suojakäsineet kemikaaleja ja mikro-organismeja vastaan

Ilmoittava laitos on EU tyyppi-tarkastanut tämän henkilösuojaimen suojainasetusten (EU) 2016/425 mukaisesti

Satra Technology Europe Limited (2777)

Bracetown Business Park Clonee D15Y N2P

Ireland Tel: +353 1 437 2484

- Luokka: suojakäsineet kemikaaleja ja mikro-organismeja vastaan, kemiallinen suojataso B
- Henkilökohtainen suojavarusteluokka EU 2016/425: kategoria III, moduuli C2 mukaiset tarkastukset
- Tyyppihyväksyntäsertifikaatin numero on 2777/11521-02/EE00-00
- Sertifikaatin päiväys 9.11.2018. Sertifikaatti on voimassa 9.11.2023 asti

### Ruokakontakti

Käsinepakkaukseen on merkitty ruokakontakti ikoni ja ne soveltuvat kaikenlaisten ruokien käsittelyyn

- Standardit: EN1186-1:2002, EN1186-9:2002, EN1186-14:2002
- Soveltuu myös rasvaisten ruokien käsittelyyn

### Varastointi / Hävittäminen

Säilytys kuivassa paikassa 5-35 ° C. Vältä altistumista suoralle auringonvalolle ja loistevalolle. Varaston suositeltava suhteellinen kosteus on 60 ± 20%. Älä säilytä liuottimien, öljyjen, polttoaineiden ja voiteluaineiden välittömässä läheisyydessä. Käytetyt käsineet voivat olla tarttuvien tai muiden vaarallisten aineiden saastuttamia. Ne tulee hävittää paikallisten määräysten mukaisesti.

### Varoitukset

Ei saa käyttää uudelleen eikä huoltaa millään tavoin. Materiaalit voivat aiheuttaa allergisen reaktion herkkäihoiselle. Lisätietoja käsineessä olevista aineista on saatavana pyynnöstä.

### Vaatimuksenmukaisuustodistukset

Vaatimuksenmukaisuustodistukset ovat ladattavissa internetsivulta: <http://medicalfinland.fi/nitrilikasineet/>

### Valmistaja

Blue Sail Medical., Ltd

Qilu Chemical Industrial Park No 21 Qingtian Road

Zibo Shandong, People's Republic of China

P. +86 0533 7871098

### EU edustaja

Lotus NL B.V. Koningin Julianaplein 10, 1e Verd, 2595AA

The Hague, Netherlands

Puh. +31644168999

### Maahantuoja

MedMedi Oy

Yrttimaantie 22 00740 Helsinki

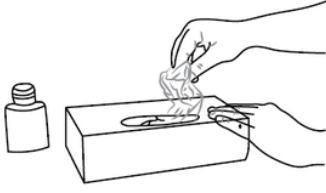
Finland

p. +358 40 5913927

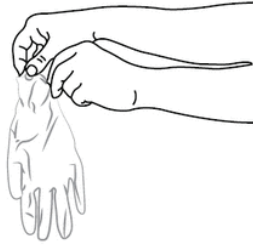
[www-medicalfinland.fi](http://www-medicalfinland.fi)

**MedMedi**  
MEDICAL EQUIPMENT AGENCY

## Ohje kertakäyttökäsineiden pukemiselle



1. Suorita ensin käsihygieniatoimenpiteet. Ota ensimmäinen käsine laatikosta.



2. Tartu kiinni ainoastaan kertakäyttökäsineen suuaukon reunaan.



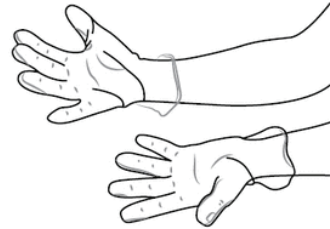
3. Pue ensimmäinen käsine.



4. Ota seuraava käsine pois laatikosta koskemalla ainoastaan käsineen suuaukon reunaa.



5. Vältä koskemasta rannetta ja käsivartta. Laita sormi käsineen reunan alle, kieräytä reuna sormen yli ja pue toinen käsine.

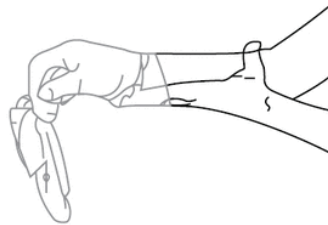


6. Älä käytä käsineitä muuhun kuin käyttöohjeiden mukaiseen tarkoitukseen.

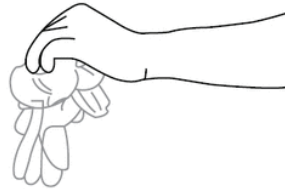
## Ohje kertakäyttökäsineiden riisumiselle



1. Ota kiinni nipistämällä käsineen ranneosasta. Vältä kosketusta kyyrivarren ihon kanssa. Anna käsineen kääntyä nurinpäin samalla kun vedät käsineen pois kädestä.



2. Pidä kiinni riisutusta käsineestä. Työnnä vapaan käden sormet puettuun käsineen reunan alle ja vedä käsine pois kädestä siten että rullaat ensimmäiseksi riisutun käsineen toisen käsiin sisälle pussiin



3. Hävitä käsineet asianmukaisesti ja suorita käsihygieniatoimenpiteet.

## Symbolit



Kemikaalisuoja  
K,P,T



Suoja viruksia ja mikro-organismia vastaan



EN455-1-4 Lääkinnällisen käsineen standardi



Soveltuu elintarvikkeiden käsittelyyn



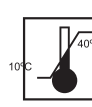
Kertakäyttöinen



Lue käyttöohjeet



Älä altista kosteudelle varastoidessa



Varastointilämpötila



Vältä varastoinnissa UV säteitä



Ei steriili



Lateksiton



Luettelonumero



Viimeinen käyttöpäivä



Valmistusaika



Valmistaja



Ilmoittavan laitoksen numero ja CE logo



Pakkaus voidaan kierrättää



Sarjanumero