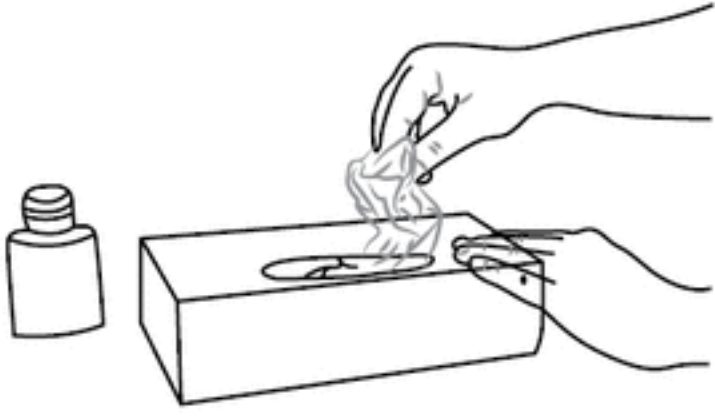
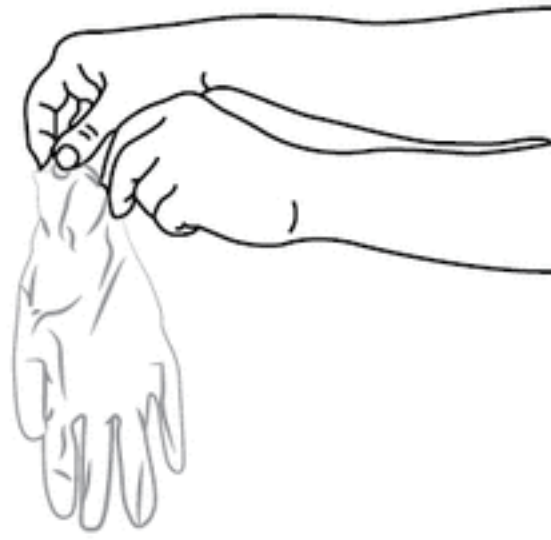


# KUINKA PUET KERTAKÄYTTÖISET TUTKIMUSKÄSINEET



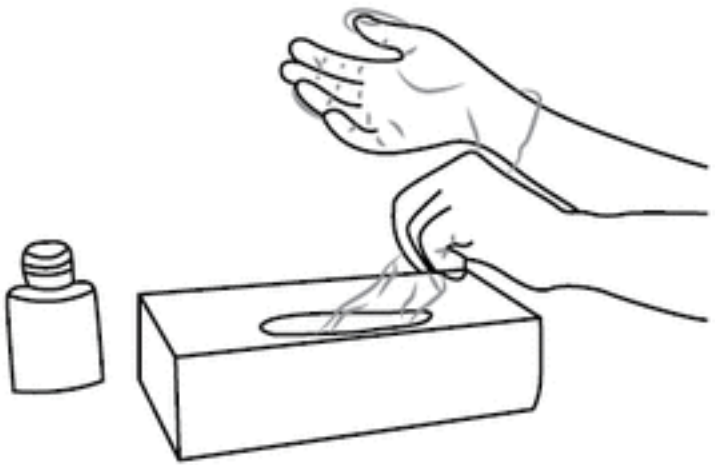
1. Suorita ensin käsihygieniatoimenpiteet. Ota ensimmäinen käsine laatikosta.



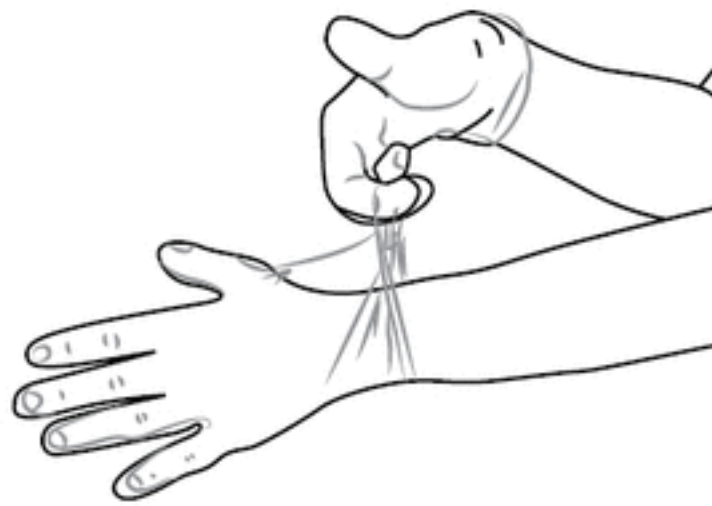
2. Tartu kiinni ainoastaan kertakäyttökäsineen suuaukon reunaan.



3. Pue ensimmäinen käsine.



4. Ota seuraava käsine pois laatikosta koskemalla ainoastaan käsineen suuaukon reunaa.



5. Vältä koskemasta rannetta ja käsivartta. Laita sormi käsineen reunan alle, kieräytä reuna sormen yli ja pue toinen käsine.

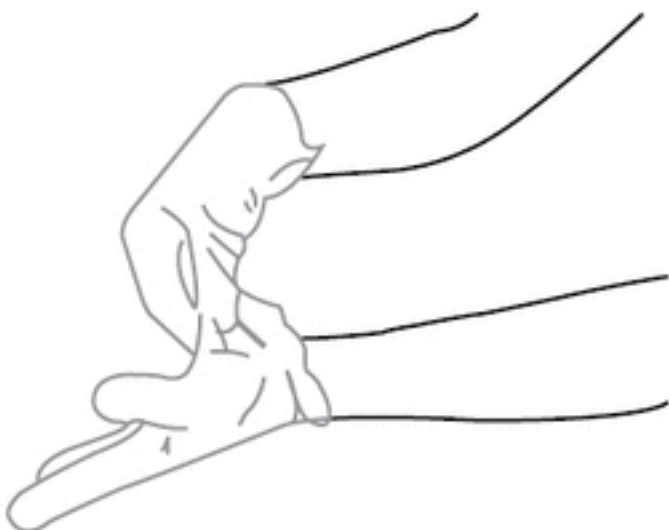


6. Älä käytä käsineitä muuhun kuin käyttöohjeiden mukaiseen tarkoitukseen.

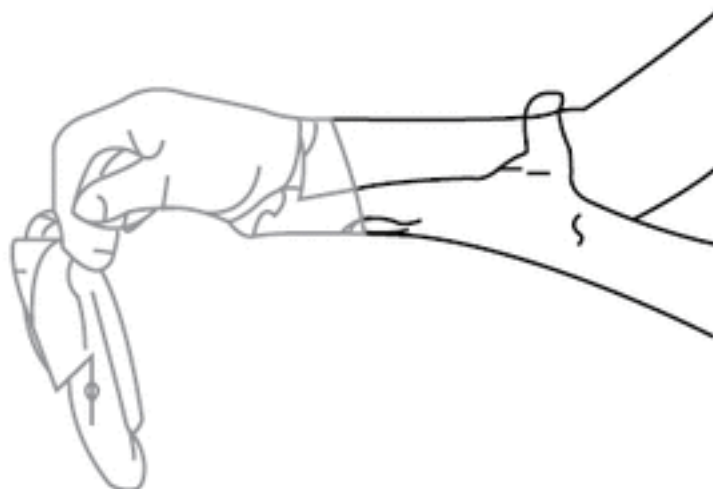
## Varoitukset

Kertakäyttöiset, tuotetta ei saa käyttää uudelleen eikä huoltaa millään tavoin. Materiaalit voivat aiheuttaa allergisen reaktion herkkäihoisille.

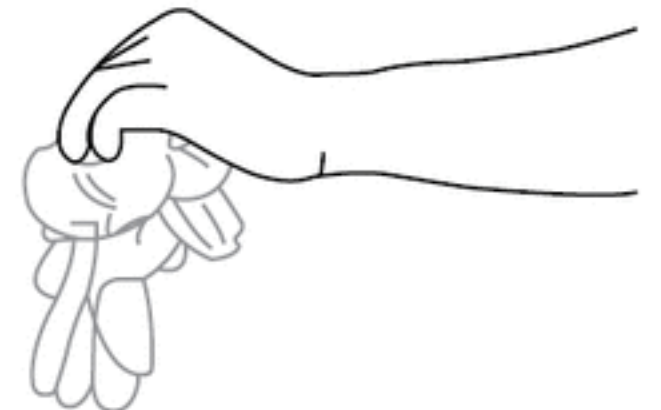
# KUINKA RIISUT KERTAKÄYTTÖISET TUTKIMUSKÄSINEET



1. Ota kiinni nipistämällä käsineen ranneosasta. Vältä kosketusta kyynärvarren ihon kanssa. Anna käsineen kääntyä nurinpäin samalla kun vedät käsineen pois kädestä.



2. Pidä kiinni riisutusta käsineestä. Työnnä vapaan käden sormet puetun käsineen reunan alle ja vedä käsine pois kädestä siten että rullaat ensimmäiseksi riisutun käsineen toisen käsineen sisälle pussiin.



3. Hävitä käsineet asianmukaisesti ja suorita käsihygieniatoimenpiteet.