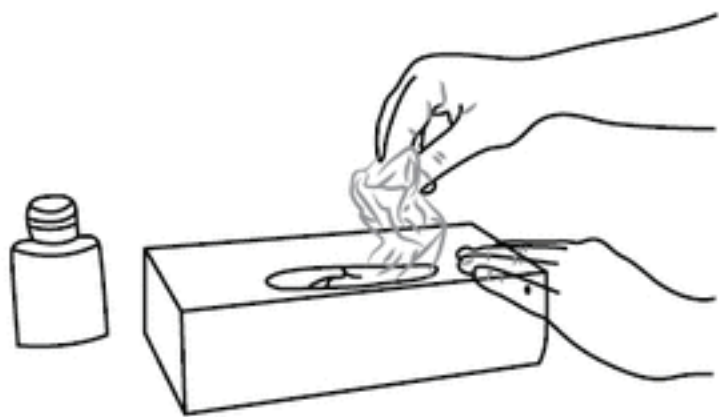


HUR DU TAR PÅ DIG UNDERSÖKNINGSHANDSKAR FÖR ENGÅNGSBRUK



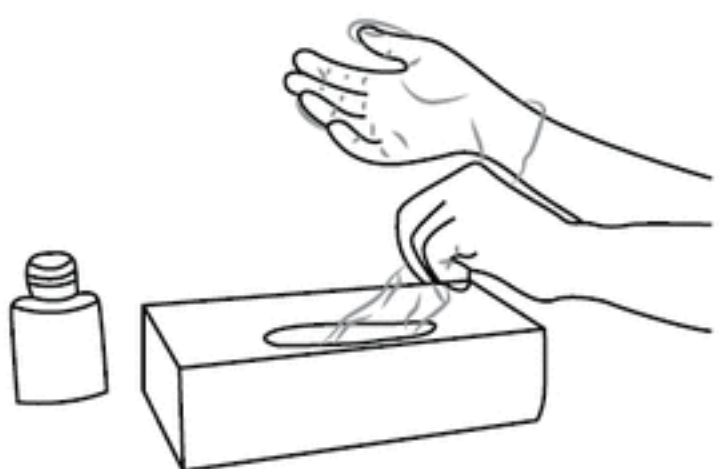
1. Vidta först åtgärder för handhygien. Ta den första handsken ur lådan.



2. Ta endast tag i kanten på engånghandskens öppning.



3. Klä på dig den första handsken.



4. Ta den följande handsken ur lådan genom att endast vidröra kanten på handskens öppning.



5. Undvik att röra vid handleden och armen. Stick in ett finger under handskens kant, vrid kanten över fingret och klä på dig den andra handsken.

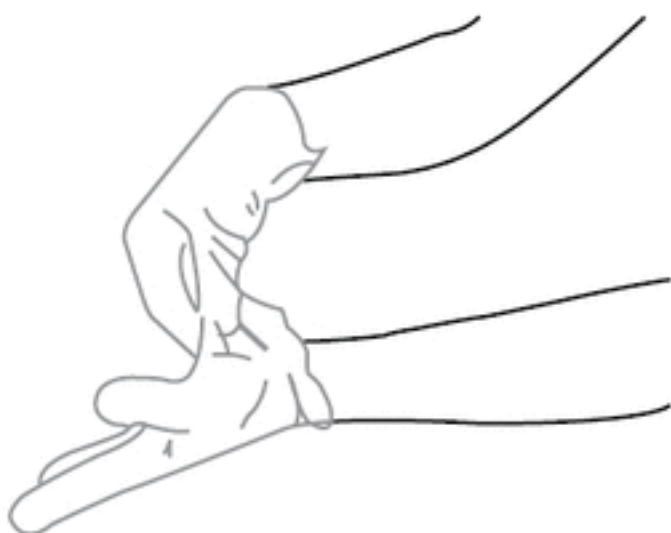


6. Använd inte handskarna till något annat ändamål än det som anges i instruktionerna.

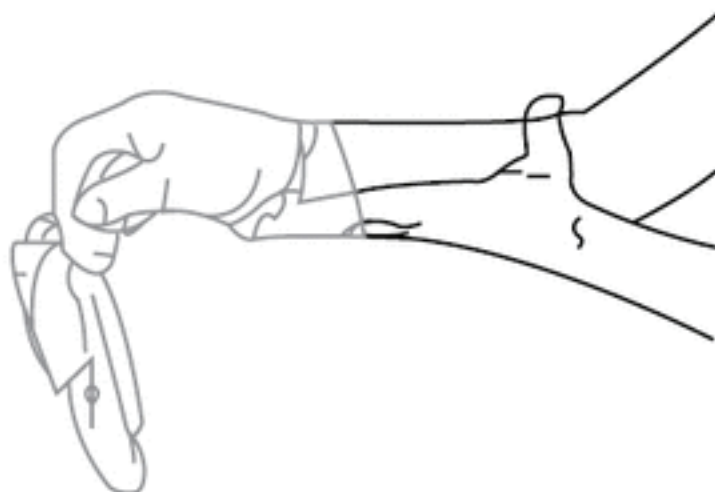
Varningar

Endast för engångsbruk. Får inte återanvändas. Produkten får inte hanteras eller underhållas på något sätt, t.ex. rengöras med tvätt- eller desinfektionsmedel. Undvik att arbeta i närheten av öppen eld. Kassera ändamålsenligt tillsammans med avfall. Kan orsaka allergiska reaktioner hos känsliga användare.

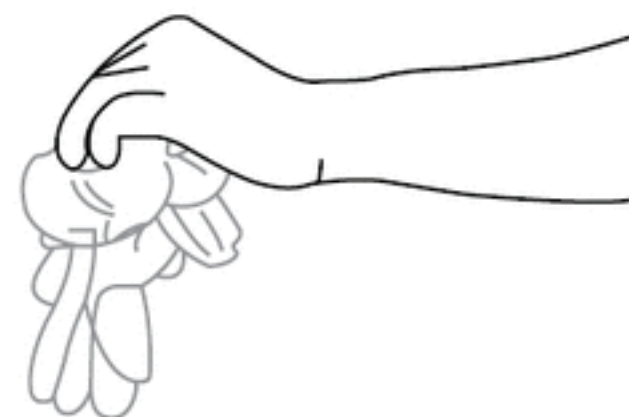
HUR DU TAR AV DIG UNDERSÖKNINGSHANDSKAR FÖR ENGÅNGSBRUK



1. Ta tag i handsken genom att nypa tag i dess handledsdel. Undvik kontakt med huden på underarmen. Låt handsken vända sig med avigsidan utåt samtidigt som du drar den av handen.



2. Håll i den avklädda handsken. Stick in den fria handens fingrar under kanten på den påklädda handsken och dra handsken av handen så att du rullar in den först avtagna handsken i den andra handsken som i en påse.



3. Kassera handskarna korrekt och vidta åtgärder för handhygien.